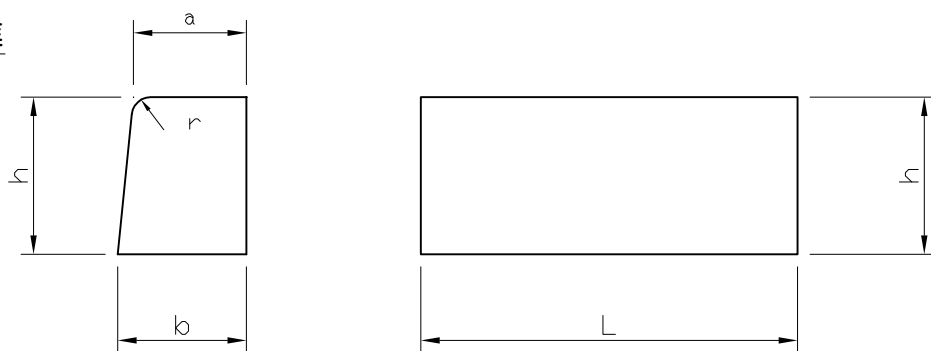


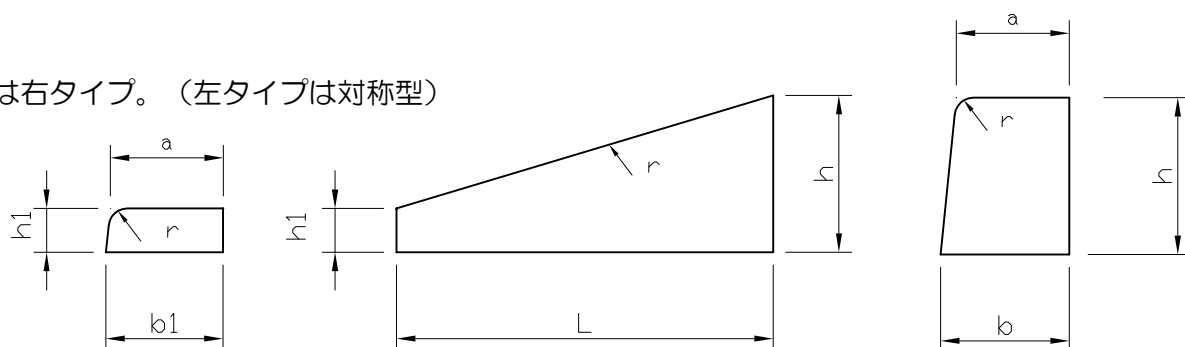
歩車道境界ブロック（片面）

標準

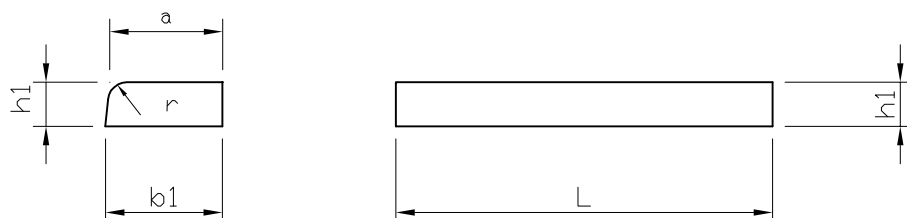


I 型

下図は右タイプ。（左タイプは対称型）



II 型



種類	呼び	寸法 (mm)							参考質量 (kg)
		a	b	b ₁	h	h ₁	r	L	
標準	A	150	170	—	200	—	20	600	44
	B	180	205		250		30		66
	C	210	300		81				
I 型 (JIS規格外品)	A	150	170	157	200	70	20		27
	B	180	205	187	250		30		38
	C	210	300	49.					
II 型 (JIS規格外品)	A	150	—	157	—	—	20	14	
	B C 共通	180		187			30	18	